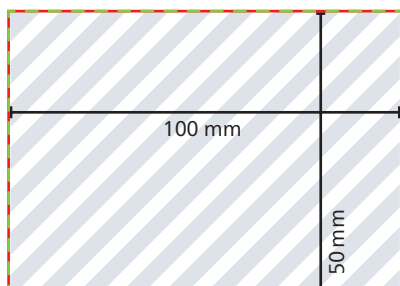
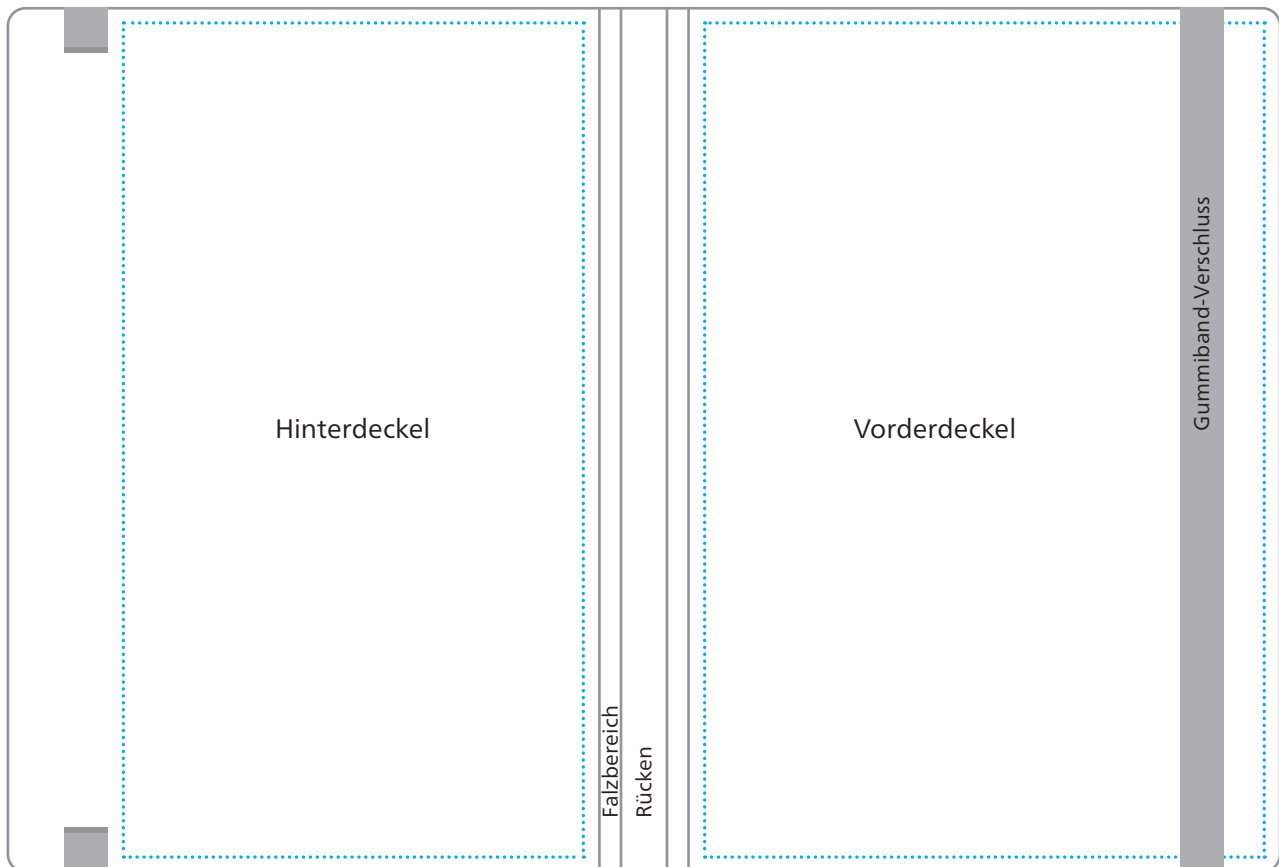




mit runden Ecken und Gummiband
Siebdruck-Digital



Siebdruck-Digital
max. 100 x 50 mm
auf Vorder- oder Hinterdeckel
innerhalb der Safe area

-  **Produktformat**
443 x 302 mm
 -  **Datenformat/Werbefläche**
max. 100 x 50 mm
 -  **Safe area**
Vorderdeckel: 196 x 292 mm
Hinterdeckel: 161 x 292 mm
- Abstand: mindestens 5 mm

Allgemeine Hinweise zu Druckdaten

Siebdruck-Digital

LEGENDE

— Datenformat

In diesem Format sollten Sie Ihre Druckdaten anlegen.

— Endformat

Das Format des fertigen Artikels (bei Büchern: des aufgeschlagenen Einbands).

— Safe Area

In diesem Bereich können Sie Ihren Werbeeindruck platzieren.

Standvorlagen

Zur Anlage der Daten empfehlen wir Ihnen die Verwendung maßstabsgetreuer Standvorlagen, die beim jeweiligen Artikel zum Download bereitgestellt sind.

Allgemeine Datenanforderungen

Bilddaten

- Bitte stellen Sie uns Ihre Bilddaten
 - als EPS- oder PDF-Datei; auch Bildformate sind möglich, z.B. JPG, TIFF, PNG
 - mit mindestens 300 dpi (Maßeinheit für die Bildauflösung: dots per inch). Bilder mit geringerer Auflösung verlieren an Detailschärfe.
- Ein randabfallender Druck über das Endformat hinaus ist mit dem Verfahren Siebdruck-Digital nicht möglich.

TIPP: Vermeiden Sie möglichst JPEG-Komprimierungen.

Farben im Siebdruck-Digital

- Die Daten sind im **CMYK-Farbmodus** anzulegen. Farbabweichungen, die aus RGB-Daten resultieren, können nicht beanstandet werden. Sonderfarben können nicht gedruckt werden.

Automatische Weißunterlegung

Um eine farbgetreue Wiedergabe des Druckmotivs im Siebdruck-Digital zu gewährleisten, wird bei Druck auf farbigen und dunklen Einbänden eine weiße Grundlage aufgedruckt.

Schriften/Text

- Schriften sind **vollständig im PDF** einzubetten oder in Pfade umzuwandeln.
- Im Allgemeinen ist ein **Mindestabstand von 3 mm** zu folgenden Bereichen einzuhalten: Endformatrand, Rillung, Schlitzung, Buchdeckenfalz, Lochung und Stanzung.
- Steht der Text innerhalb des Sicherheitsbereichs/**Safe Area**, ist eine einwandfreie Lesbarkeit garantiert.

Schriftgröße und Linienstärke

Schrift (serifenlos, regulärer Schriftschnitt): mind. 5 pt

Linienstärke von Gestaltungslinien (Vollton): mind. 0,25 pt

- Bei Schriftgrößen < 5 pt und Linien mit Strichstärken < 0,25 pt sollte der Farbaufbau mit nur einer Druckfarbe angelegt werden.
- Sehr feine Linien sollten nicht in Halbtönen angelegt sein, da diese durch die Rasterung nicht sauber realisierbar sind.

Die Werte zu Schriftgröße und Strichstärke beziehen sich auf Positiv-Druck (Schrift und Linien drucken). Bei Negativ-Druck (Schrift und Linien ausgespart) müssen die Angaben mit dem Faktor 1,5 multipliziert werden.