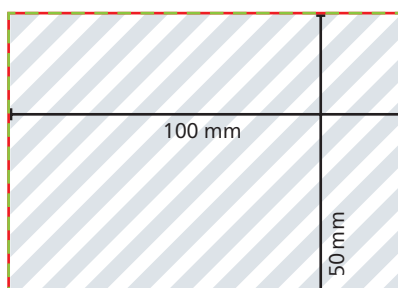
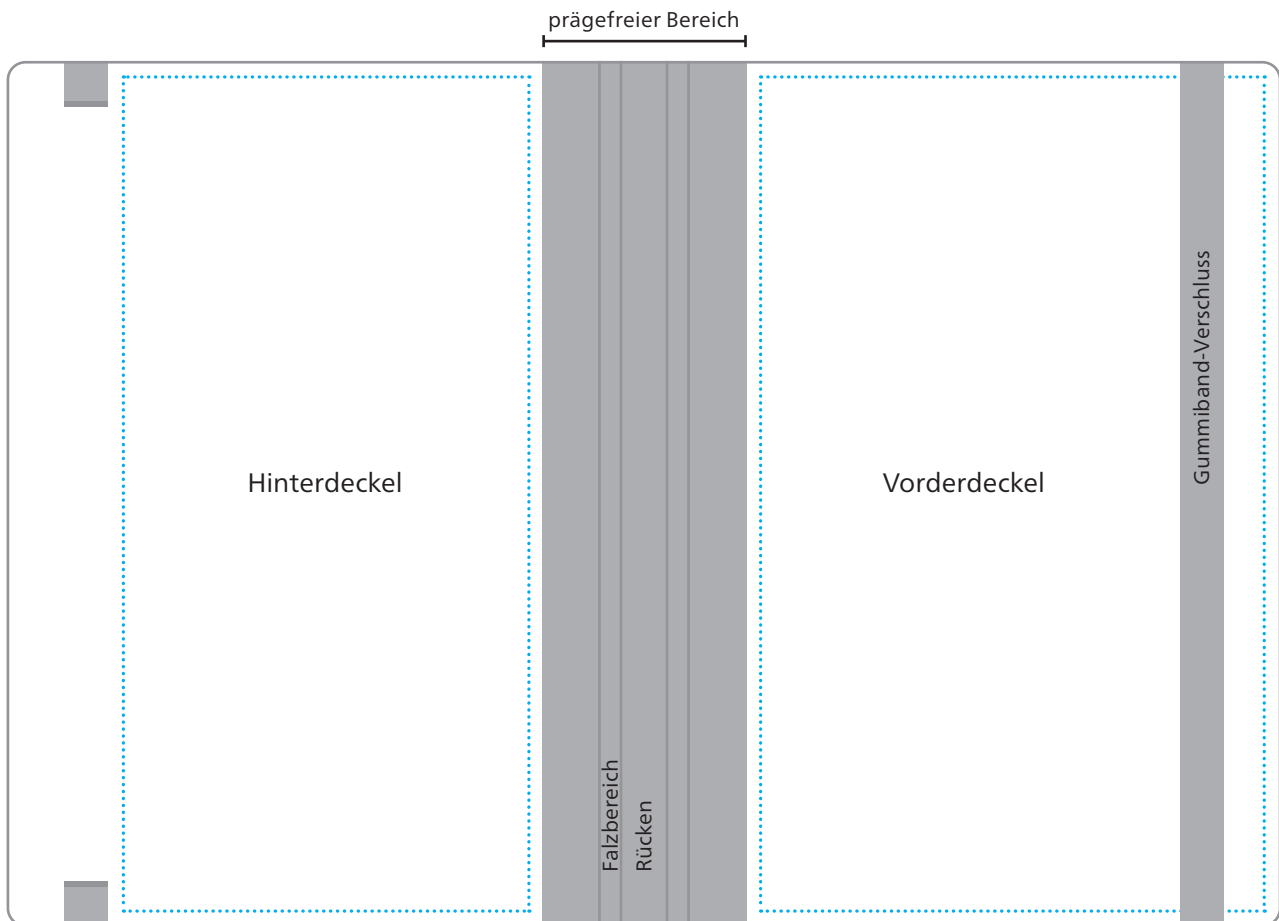





mit runden Ecken und Gummiband Prägung



Prägung
max. 100 x 50 mm
auf Vorder- oder Hinterdeckel
innerhalb der Safe area

-  **Produktformat**
443 x 302 mm
 -  **Datenformat/Werbefläche**
max. 100 x 50 mm
 -  **Safe area**
Vorderdeckel: 176 x 292 mm
Hinterdeckel: 141 x 292 mm
- Abstand: mindestens 5 mm

Allgemeine Hinweise zu Druckdaten

Prägung

LEGENDE

Datenformat

In diesem Format sollten Sie Ihre Druckdaten anlegen.

Endformat

Das Format des fertigen Artikels (bei Büchern: des aufgeschlagenen Einbands).

Safe Area

In diesem Bereich können Sie Ihre Prägung platzieren.

Standvorlagen

Zur Anlage der Daten empfehlen wir Ihnen die Verwendung maßstabsgetreuer Standvorlagen, die beim jeweiligen Artikel zum Download bereitgestellt sind.

Allgemeine Datenanforderungen

Herstellung des Prägestempels

- Bitte stellen Sie die Daten als **1farbige Vollton-Vektorgrafik in Schwarz**.
- Ihre Datei kann als **PDF oder EPS** hochgeladen werden.
- Pixelbilder sind nicht zu verwenden.
- Das Prägen von mehreren Farben übereinander oder nebeneinander angrenzend ist nicht möglich.
- Ebenso ist eine randabfallende Prägung über das Endformat hinaus nicht realisierbar.

Schriften/Text

- Schriften sind vollständig im PDF einzubetten oder in Pfade umzuwandeln.

Schriftgröße und Linienstärke

Schrift (serifenlos, regulärer Schriftschnitt): mind. 10 pt

Linienstärke von Gestaltungslinien: mind. 1 pt

Die Werte zu Schriftgröße und Strichstärke beziehen sich auf Positiv-Druck (Schrift und Linien drucken). Bei Negativ-Druck (Schrift und Linien ausgespart) müssen die Angaben mit dem Faktor 1,5 multipliziert werden.